

Presidi per pazienti diabetici
Convenzione «ARCA_2016_92.1»
lotto 10

Misuratore di glicemia

Beurer GL 50 EVO



**Come effettuare una
misurazione della glicemia
con il glucometro
Beurer GL 50 EVO.**


Operazioni preliminari

Prima di utilizzare il glucometro Beurer GL 50 EVO **verificare** che il **tasto di sicurezza** sia posizionato su **ON**.



Aprire la confezione della striscia reattiva

Ogni striscia reattiva è confezionata singolarmente tra due fogli di alluminio per preservarne l'igiene. Per aprire la confezione **separare** le due metà come indicato sul lato superiore e **tirare** verso il basso.



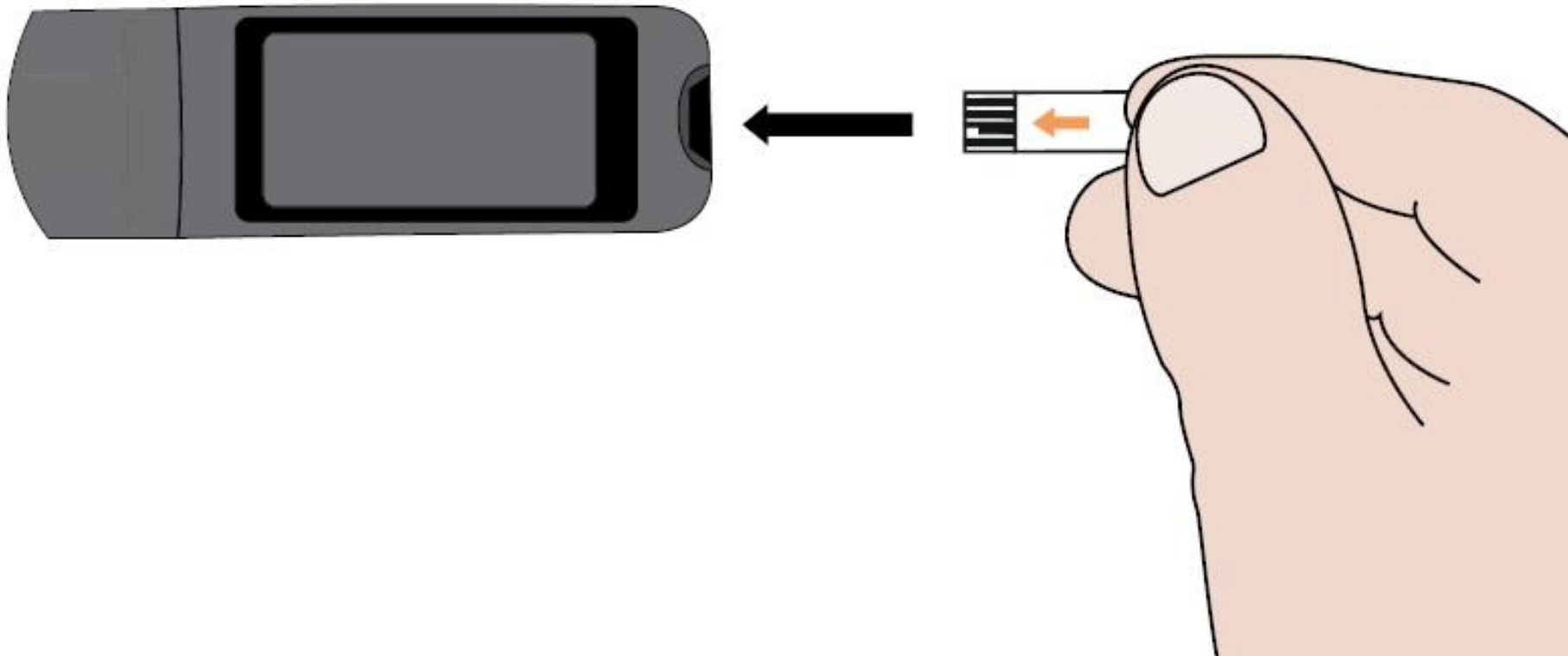
All'interno della confezione la striscia reattiva è **pronta** per essere inserita nel glucometro Beurer GL 50 EVO.

*Attenzione: ogni striscia reattiva può essere utilizzata **una sola volta** e solo su un paziente.*




Inserire la striscia reattiva nell'apposita porta laterale

Fare attenzione a mettere la striscia reattiva dal **lato corretto** (come indicato dalla freccia arancione).



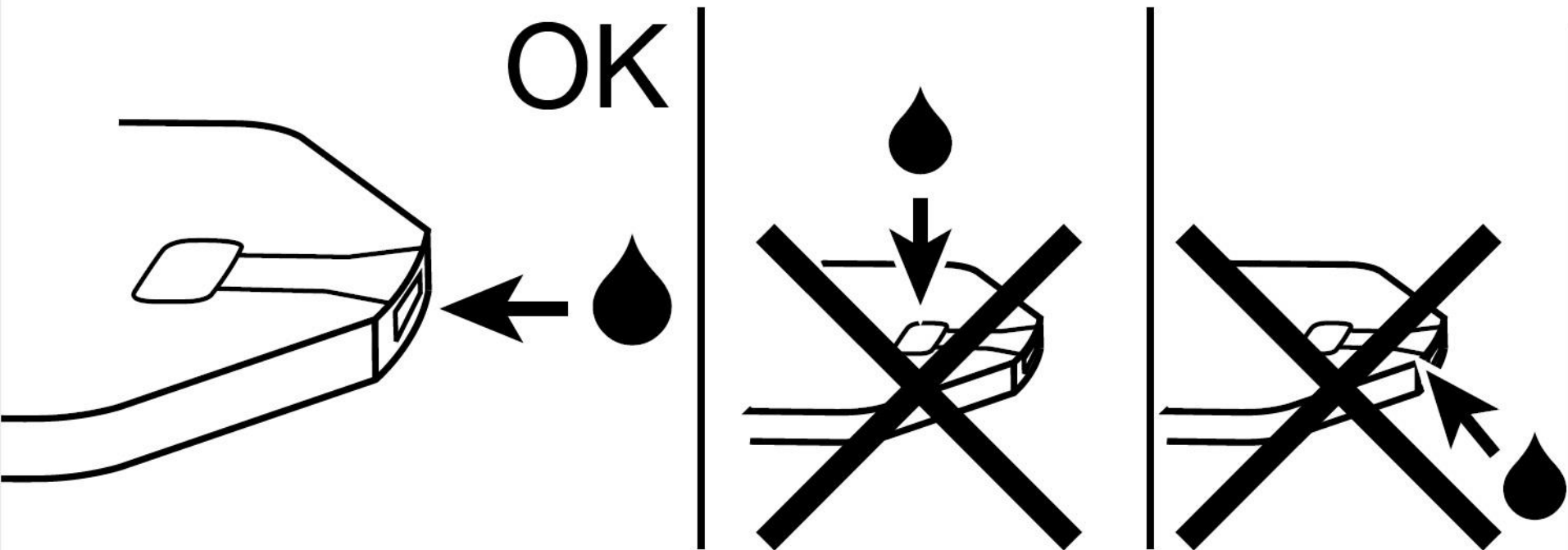
Inserendo la striscia, il glucometro Beurer GL 50 EVO si accende automaticamente.

L'immagine di un dito con una gocciolina di sangue che appare sullo schermo avvisa che il glucometro Beurer GL 50 EVO e' **pronto** per la misurazione.



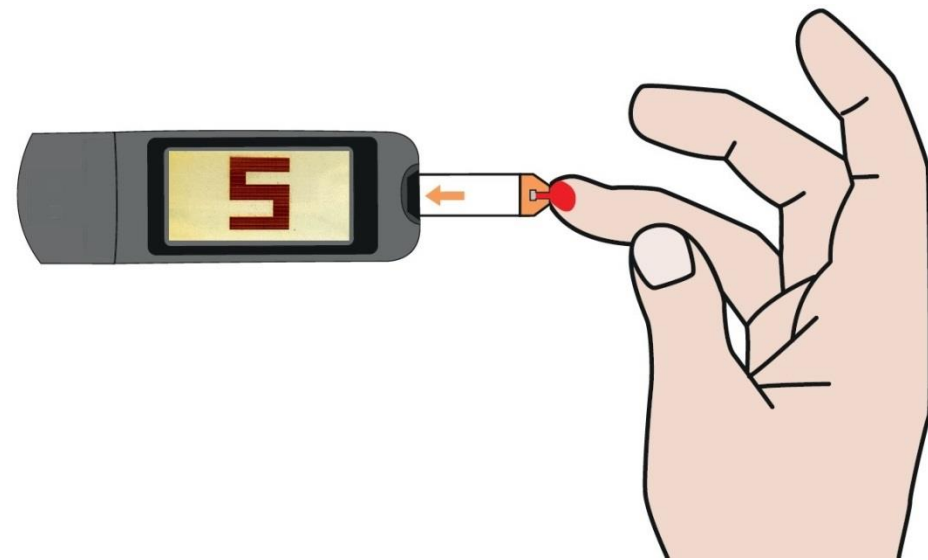
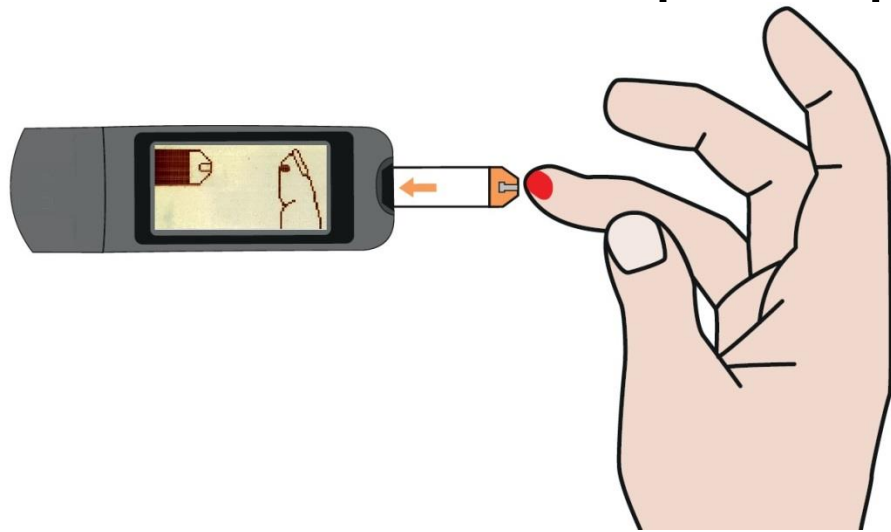
Eseguire la glicemia

Mettere la goccia di sangue **davanti** alla striscia (non sopra, non sotto) appoggiando il dito sulla parte più esterna.



Mettere una goccia di sangue **sufficiente** a riempire la striscia reattiva.

Quando la fessura per il prelievo del sangue viene a contatto con una goccia di sangue, si riempie automaticamente per capillarità.



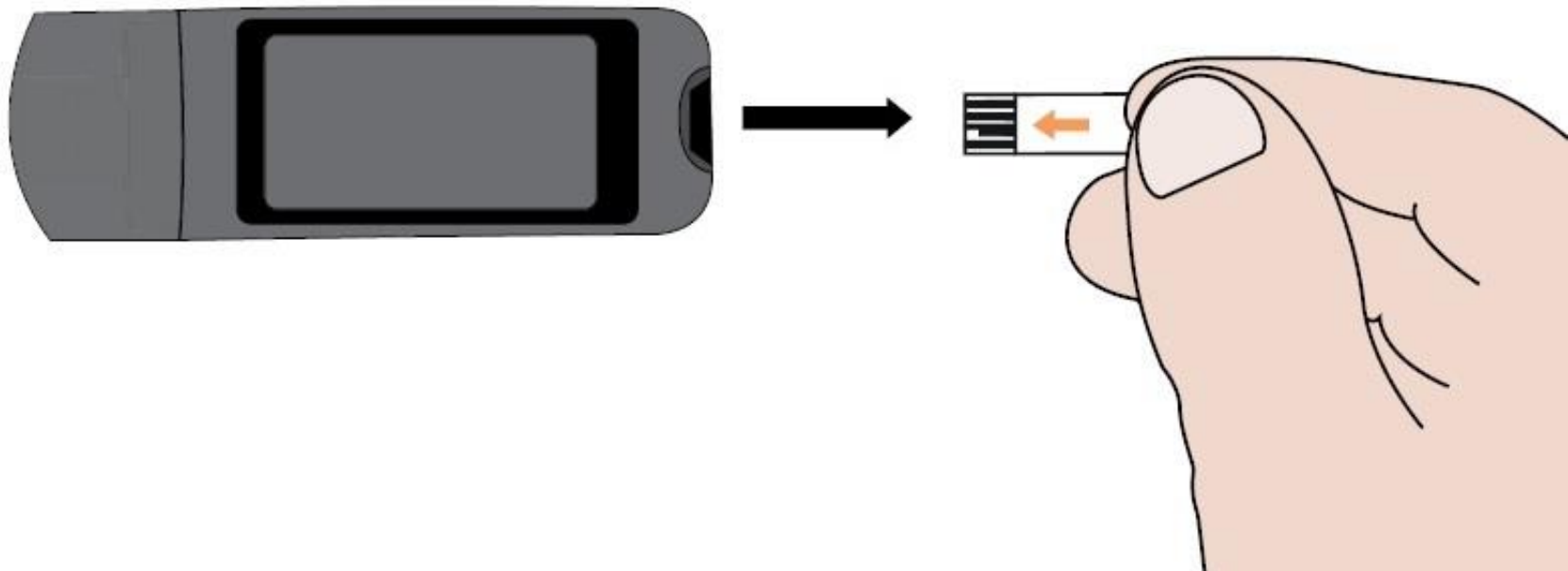
Risultato

Dopo 5 secondi apparirà sullo schermo il **risultato** della glicemia con data ed ora.



Togliere la striscia

Togliendo la striscia, GL 50 EVO si spegnerà automaticamente. Per togliere la striscia senza toccare il sangue e per smaltirla in modo discreto è possibile utilizzare la confezione in alluminio.



Per qualsiasi necessita', dubbio
o chiarimento potete chiamare il
nostro *servizio clienti* al
numero verde:

 **800 700 806**